

Каталог / Т-профиль 60






В наличии на складах ИнРеС

Т-профиль 60 мм

Преимущества Т-профиля:

Новый вид не съемной опалубки, пришедший на замену старому способу с извлекаемой опалубкой. Применение Т-профиля позволяет избавиться от недостатков деревянной и металлической съемной опалубки таких как разрушение края зоны заливки при извлечении и отсутствии запрограммированной зоны образования шва. Время показало их несоответствие выдвигаемым требованиям. Т-профиль так же исключает повреждения в зоне шва, не извлекается из бетона и является частью монолитной конструкции.

Области применения:

-  Зона с пешеходной нагрузкой
-  Легковой паркинг
-  Склады/магазины с небольшой транспортной и складной нагрузкой

Технические характеристики

Параметры	Т-профиль 30 мм	Т-профиль 45 мм	Т-профиль 60 мм
Толщина плиты	до 50 мм	до 60 мм	до 90 мм
Толщина металла	0,55 мм	0,7 мм	0.8 мм
Габариты (ДШВ)	3000x36x30 мм	3000x64x45 мм	3000x64x60 мм
Вес профиля, кг	0,94	2,27	2,81
Раскрытие шва	до 5 мм	до 5 мм	до 5 мм