


Каталог / Рельс-форма 65 мм



В наличии на складах ИнРес




Рельс-форма 65 мм

Преимущества рельс-профиля:

Применение современных рельс-форм вытесняет деревянные и металлические съемные опалубки. Последние использовались с целью удешевления из остатков материалов на строительных площадках. Но время показало их несоответствие выдвигаемым требованиям.

В верхней части рельс-формах применяется специальная пластиковая вставка, которая обеспечивает легкое и равномерное движение виброрейки, что положительно сказывается на качестве и ровности поверхности.

Области применения:

-  Зона с пешеходной нагрузкой
-  Легковой паркинг
-  Склады/магазины с небольшой транспортной и складной нагрузкой

Технические характеристики

| Параметры | 45 | 55 | 65 | 75 | 85 | 95 | 105 | 115 | 125 | 135 | 145 | 165 |
|-------------------------|---------------------|---------------------|---------------------|---------------------|---------------------|---------------------|----------------------|----------------------|----------------------|----------------------|----------------------|----------------------|
| Толщина плиты, мм | до 60 | до 70 | до 90 | до 100 | до 110 | до 120 | до 130 | до 140 | до 140 | до 160 | до 170 | до 190 |
| Толщина металла, мм | 0,55 | 0,7 | 0,8 | 0,8 | 0,8 | 0,8 | 0,8 | 0,8 | 0,8 | 0,8 | 0,8 | 0,8 |
| Габариты (ДШВ) мм | 3000 x107 x45 | 3000 x107 x55 | 3000 x119 x65 | 3000 x119 x75 | 3000 x131 x85 | 3000 x131 x95 | 3000 x143 x105 | 3000 x143 x115 | 3000 x156 x125 | 3000 x156 x135 | 3000 x168 x145 | 3000 x168 x165 |
| Вес, 1 м.п. профиля, кг | 1,02 | 1,07 | 1,18 | 1,23 | 1,37 | 1,42 | 1,67 | 1,72 | 1,84 | 1,89 | 2,77 | 2,82 |
| Раскрытие шва, мм | до 5 | до 5 | до 5 | до 5 | до 5 | до 5 | до 5 | до 5 | до 5 | до 5 | до 5 | до 5 |