


Каталог / Рельс-форма 115 мм



В наличии на складах ИнРес


## Рельс-форма 115 мм


### Преимущества рельс-профиля:


Применение современных рельс-форм вытесняет деревянные и металлические съемные опалубки. Последние использовались с целью удешевления из остатков материалов на строительных площадках. Но время показало их несоответствие выдвигаемым требованиям.

В верхней части рельс-формах применяется специальная пластиковая вставка, которая обеспечивает легкое и равномерное движение виброрейки, что положительно сказывается на качестве и ровности поверхности.

### Области применения:

- 

Зона с пешеходной нагрузкой
- 

Легковой паркинг
- 

Склады/магазины с небольшой транспортной и складной нагрузкой

## Технические характеристики

Параметры	45	55	65	75	85	95	105	115	125	135	145	165
Толщина плиты, мм	до 60	до 70	до 90	до 100	до 110	до 120	до 130	до 140	до 140	до 160	до 170	до 190
Толщина металла, мм	0,55	0,7	0,8	0,8	0,8	0,8	0,8	0,8	0,8	0,8	0,8	0,8
Габариты (ДШВ) мм	3000 x107 x45	3000 x107 x55	3000 x119 x65	3000 x119 x75	3000 x131 x85	3000 x131 x95	3000 x143 x105	3000 x143 x115	3000 x156 x125	3000 x156 x135	3000 x168 x145	3000 x168 x165
Вес, 1 м.п. профиля, кг	1,02	1,07	1,18	1,23	1,37	1,42	1,67	1,72	1,84	1,89	2,77	2,82
Раскрытие шва, мм	до 5	до 5	до 5	до 5	до 5	до 5	до 5	до 5	до 5	до 5	до 5	до 5